UN PROCESO LARGO Y DELICADO

Pommes de Terre de France

1 LA PLANTACIÓN

ABRIL-MAYO
Se realiza durante la primavera. Al mismo tiempo, o unos días después, el agricultor remonta la tierra alrededor para proteger las futuras patatas de la luz.

2 EL CRECIMIENTO



MAYO-JUNIO
Al cabo de 20-30 días. Las hojas empiezan a brotar gracias a las reservas nutritivas contenidas en la planta.

3 LA FLORACIÓN



2ª QUINCENA DE JUNIO
A PRINCIPIOS DE JULIO
A principios de verano las plantas florecen y, bajo tierra, las nuevas patatas (tubérculos) empiezan a aparecer. Cada planta produce entre 10 y 20 tubérculos.

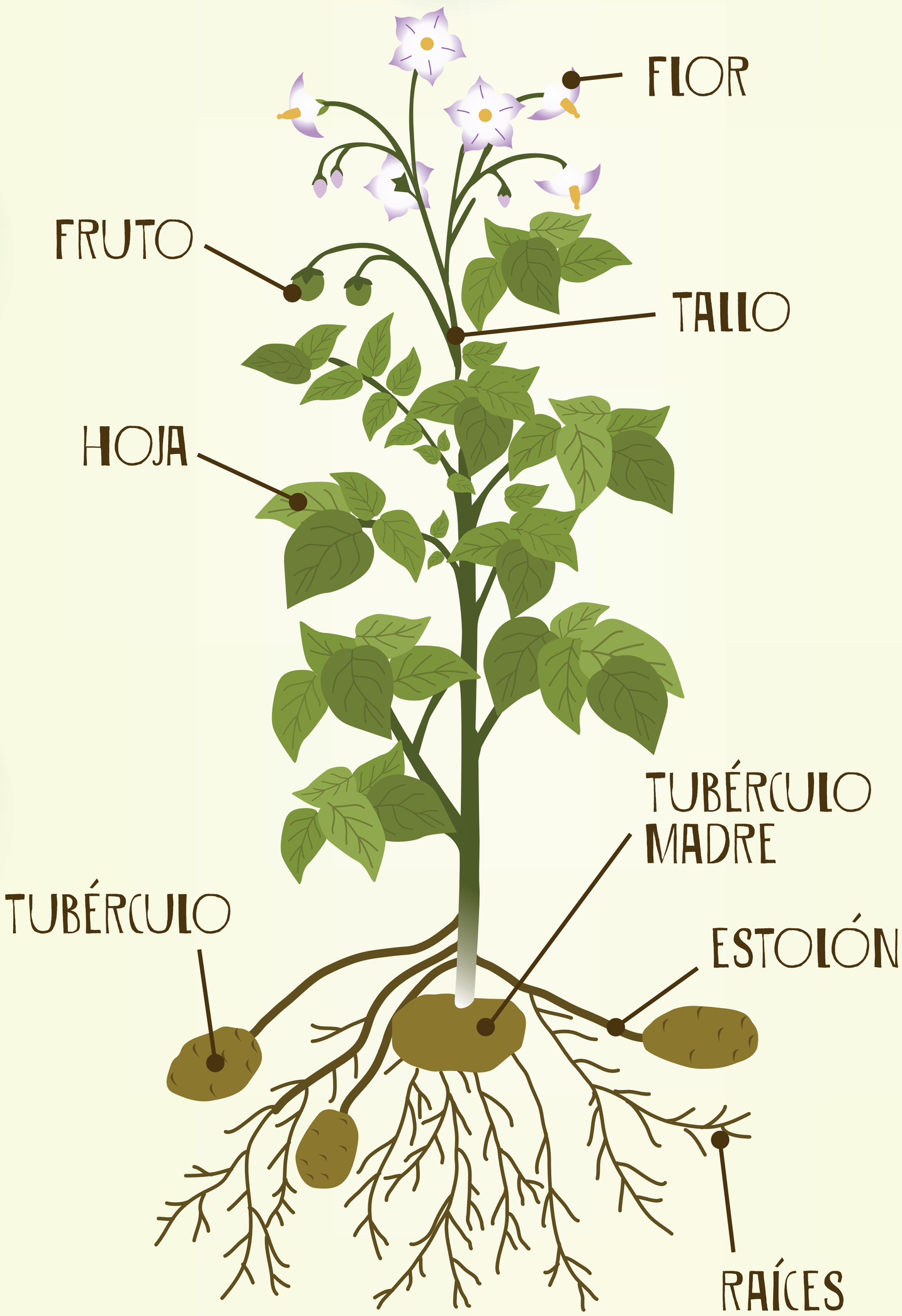

4 EL DESARROLLO DE LOS TUBÉRCULOS

JULIO A MEDIANOS DE SEPTIEMBRE
Durante todo el verano los tubérculos continúan creciendo. Es necesario regar y alimentar las plantas con abono y protegerlas de las enfermedades y los insectos con tratamientos adecuados.

5 DEFOLIACIÓN



SEPTIEMBRE
Al final del verano, cuando las patatas han alcanzado el tamaño deseado, se retira una parte de las hojas y tallos. De esta forma, las patatas no crecen más y únicamente tienen que madurar, es decir, fabricar su propia piel.

6 LA COSECHA



OCTUBRE
3 semanas después, en otoño, la patata está lista para ser cosechada.